

REPORTE SEMANAL

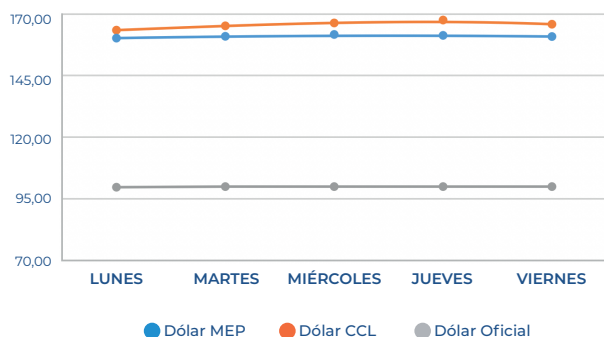
La semana del dólar

U\$D	LUNES	MARTES	MIÉRCOLES	JUEVES	VIERNES
DOLAR MEP	160,23	160,96	161,71	161,33	160,86
DÓLAR CCL	163,46	165,20	166,37	167,56	165,86
DÓLAR OFICIAL	99,75	100,00	100,00	100,00	100,00

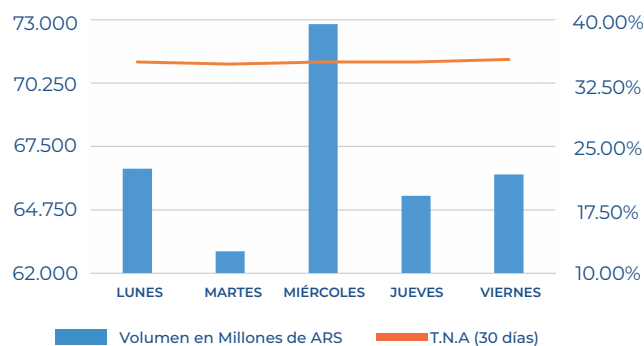
Cauciones

Plazo (Días)	T.N.A Al cierre
3	25,00 %
7	32,50 %
31	35,30 %

Cotización del dólar



Cauciones Bursátiles



RENTA VARIABLE

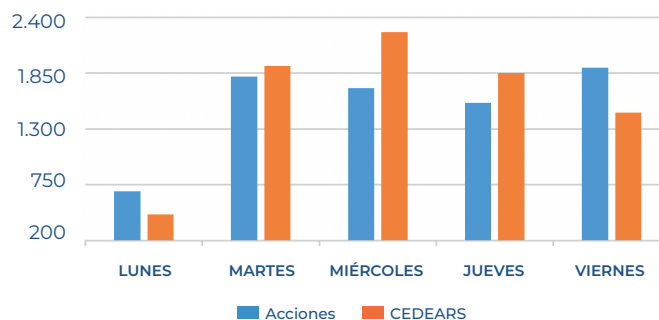
Lo Mejor

TGNO4	26,92 %
CEPU	20,33 %
SUPV	18,70 %
YPFD	16,89 %
TGSU2	16,54 %

Lo Peor

BYMA	2,50 %
CVH	2,59 %
VALO	3,68 %
TECO2	4,48 %
COME	5,96 %

VOLUMEN OPERADO EN MILLONES DE PESOS



Principales CEDEARS

Instrumento	Var. Semanal
AAPL	2,38 %
AMZN	-0,26 %
C	2,07 %
DESP	-3,73 %
DISN	0,05 %
FB	1,67 %
GE	0,39 %
GLNT	-0,93 %
GOLD	-1,58 %
GOOGL	2,74 %
KO	3,01 %
MELI	-2,23 %
MSFT	1,45 %
NFLX	-0,69 %
PBR	15,72 %
PG	1,34 %
TEN	3,84 %
VALE	5,07 %